

ICCS 2016, Encuesta a estudiantes latinoamericanos

Hoja Informativa

La encuesta ICCS 2016 a estudiantes latinoamericanos ha sido diseñada en base de un instrumento regional desarrollado dentro del marco ICCS 2016. Es complementaria a la encuesta internacional y ofrece un resumen exhaustivo de las cuestiones relacionadas a la enseñanza cívica y ciudadana dentro del contexto latinoamericano.

La encuesta ICCS 2016 a estudiantes latinoamericanos fue cumplimentada por



5 países

Chile
 México
 Colombia
 República Dominicana
 Perú



~ 900
 escuelas



~ 25.000
 estudiantes

Los sistemas educativos que participaron tanto en el ciclo ICCS 2009 y 2016 aparecen en negrita

La encuesta latinoamericana recogió datos acerca de la percepción de estudiantes acerca de...



El estado y sus
 instituciones
 públicas



La convivencia
 pacífica



La cohesión
 social y la
 diversidad

ICCS Consortium

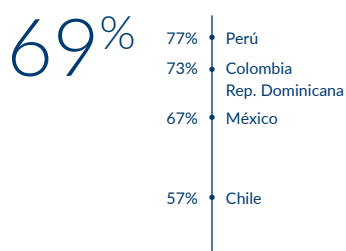




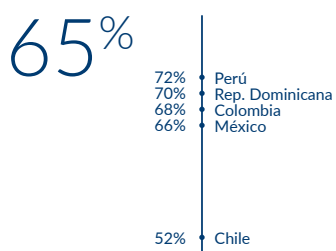
La encuesta ICCS 2016 a estudiantes latinoamericanos contiene preguntas acerca de sus opiniones y la confianza que sienten hacia el estado y sus instituciones.

La mayoría de los estudiantes están de acuerdo con un estado dictatorial si dicho estado conlleva...

... Orden y seguridad



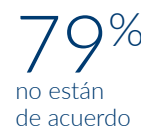
... Beneficios económicos



Opiniones de los estudiantes acerca de los estados autoritarios

En todos los países latinoamericanos que participan en ICCS 2016, el mayor apoyo de los estudiantes a los estados autoritarios está relacionado con el nivel inferior de conocimientos cívicos

Es mejor que los líderes estatales tomen decisiones sin consultar con nadie




Opinión de los estudiantes en relación al comportamiento corrupto

Un funcionario debería poder aceptar sobornos si su salario es demasiado bajo



Un funcionario debería poder ayudar a sus amigos a conseguir un trabajo en su despacho

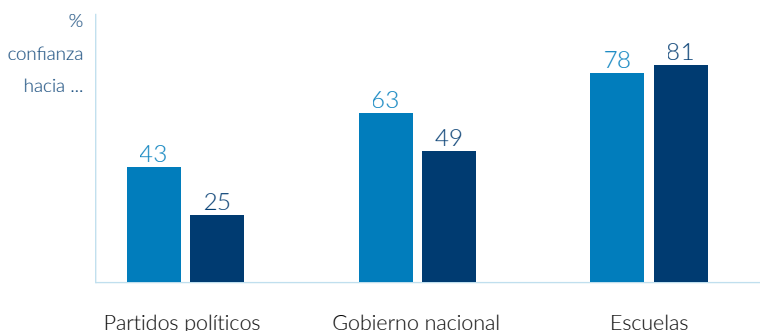


Los funcionarios deben imponer su autoridad, incluso cuando implica la violación de los derechos de algunos ciudadanos



La confianza de los estudiantes hacia el estado y sus instituciones

● Estudiantes con un conocimiento cívico menor
● Estudiantes con un conocimiento cívico mayor





La encuesta ICCS 2016 a estudiantes latinoamericanos investiga las opiniones, puntos de vista y creencias de los estudiantes en relación a la violencia, el derecho y la empatía hacia los demás.

Se les preguntó a los estudiantes cual era su opinión acerca del uso de la violencia

Los estudiantes estaban de acuerdo o muy de acuerdo con las siguientes afirmaciones:

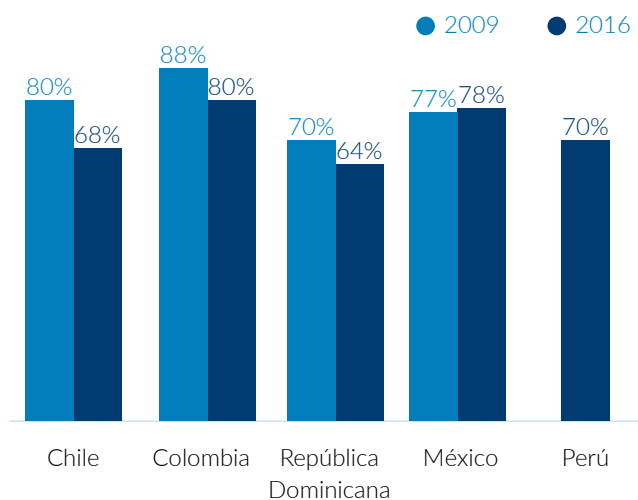
La única forma de conseguir paz es a través del dialogo y la negociación

72%



En Chile, Colombia y México, los estudiantes que estaban de acuerdo con esta afirmación mostraban una puntuación de conocimientos cívicos mayor y en la República Dominicana los estudiantes que estaban de acuerdo mostraban una puntuación menor que los que no estaban de acuerdo. En Perú no se encontraron diferencias entre las puntuaciones en conocimientos cívicos de los estudiantes con distintas opiniones.

estudiantes que estaban de acuerdo por país y año



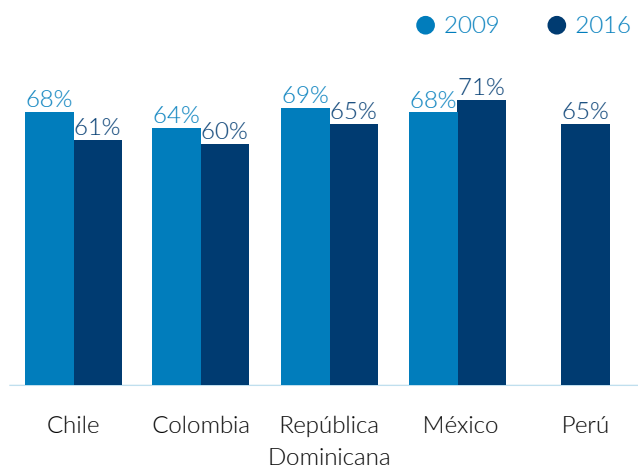
Para conseguir la paz, el fin justifica los medios

65%



En los cinco países, los estudiantes que no estaban de acuerdo con esta afirmación mostraban una puntuación mayor en conocimientos cívicos que los que sí estaban de acuerdo.

estudiantes que estaban de acuerdo por país y año



Tolerancia hacia el incumplimiento de las leyes

Los estudiantes estaban de acuerdo con que las leyes se pueden incumplir cuando...

Se intenta alcanzar una meta importante

64%



No se fían de los que las imponen

42%



Es la única forma de ayudar a sus familiares

73%





La encuesta ICCS 2016 a estudiantes latinoamericanos les preguntó acerca de su nivel de aceptación en relación a la diversidad dentro de los barrios, la homosexualidad y la percepción que tienen de la discriminación que sufren ciertos grupos sociales en su país.



Las chicas expresaron una aceptación mayor de la diversidad en el vecindario

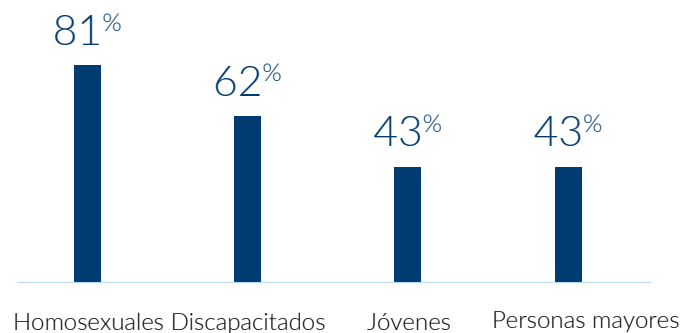
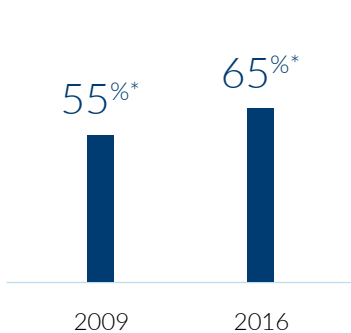


Los estudiantes con una puntuación mayor en conocimientos cívicos expresaron una aceptación mayor de la diversidad en el vecindario



En Chile, Colombia y México, el porcentaje de estudiantes que están de acuerdo con la igualdad matrimonial ha aumentado

Porcentajes de estudiantes que perciben que ciertos grupos sociales sufren 'mucho' o 'alguna' discriminación



*Porcentajes de los cuatro países que tomaron parte en ICCS 2009 y ICCS 2016